

ARGUS DES PIÈCES AUTO D'OCCASION



Alfa Romeo

Sommaire

<i>Présentation</i>	3
<i>Edito</i>	4
<i>Tendances générales</i>	7
<i>Les pièces classées par demandes</i> :	7
<i>Les pièces classées par nombre de réponses</i> :	9
<i>Les pièces classées par taux de réponse</i> :	11
<i>Les pièces classées par nombre d'appels</i> :	12
<i>Les pièces classées par taux d'appel</i> :	14
<i>Répartition géographique des demandes</i> :	15
<i>Statistiques de réponses sur les marques et les modèles</i> :	18
<i>La cote argus des pièces d'occasion ALFA ROMEO</i>	20
ALFA ROMEO 33	21
ALFA ROMEO 75	21
ALFA ROMEO 145.....	21
ALFA ROMEO 146.....	22
ALFA ROMEO 147.....	23
ALFA ROMEO 155.....	25
ALFA ROMEO 156.....	27
ALFA ROMEO 159.....	30
ALFA ROMEO 164.....	30
ALFA ROMEO 166.....	31
ALFA ROMEO Gtv.....	31
ALFA ROMEO Spider	31
<i>La cote argus des pièces d'occasion des autres marques</i>	32
<i>Contactez FranceCasse</i>	33

Présentation

La société FranceCasse a été créée en janvier 2006. Issu de la rencontre de professionnels du développement internet et d'experts de l'automobile, le site www.francecasse.fr est né d'une idée simple : simplifier au maximum les relations entre les particuliers en quête de pièces automobiles d'occasion et les démolisseurs.

En déposant gratuitement une demande de pièces d'occasion sur FranceCasse, l'internaute peut recevoir des réponses en provenance de toute la France en vingt-quatre heures, directement par courrier électronique.

Grâce à ce concept simple, flexible et efficace, le site rencontre rapidement un important succès pour devenir leader sur le marché. En chiffres, FranceCasse c'est 10 000 nouveaux visiteurs qui déposent chaque jour entre 1 500 et 2 000 demandes de pièces d'occasion.

En mai 2007, FranceCasse lance un service similaire destiné aux deux-roues. Avec près de 3 000 visiteurs quotidiens, www.moto-piece.com rencontre un franc succès.

La société propose également un service complémentaire, www.piecedoccasion.fr. Sur France Casse, les automobilistes font une demande de pièce d'occasion spécifique à laquelle les casses auto partenaires répondent le cas échéant. Il arrive cependant que les internautes ne donnent pas suite aux réponses des casses. Afin d'offrir un maximum de visibilité pour les casses et les automobilistes, ce site regroupe toutes les réponses des démolisseurs qui n'ont pas trouvé preneur.

En septembre 2008, l'entreprise se lance à l'international. Le site www.car-scrapyards.co.uk est créé pour le marché britannique tandis que www.recambios-coches.es se destine à l'Espagne à partir de février 2009. Ces deux sites reprennent le système de fonctionnement de FranceCasse.

Edito

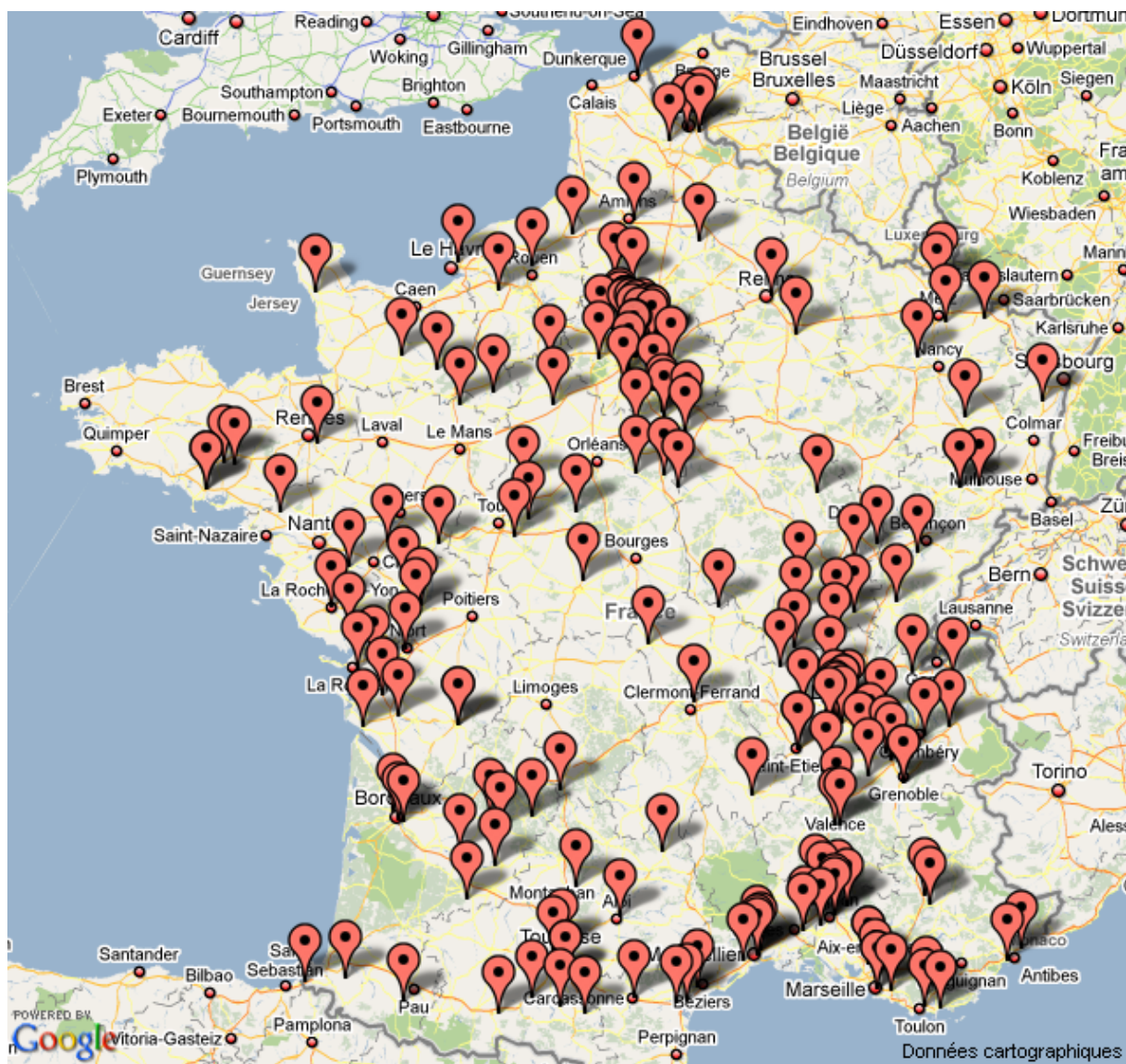
Depuis sa création en 2006, FranceCasse est devenu le leader français de la recherche de pièces automobiles d'occasion sur Internet. Sur ce marché quasiment inexploité avant sa venue, la société s'est positionnée comme la référence en la matière, avec un savoir-faire qui ne se dément pas, comme le prouvent les autres services qu'elle a mis en place dans ce secteur.

De plus en plus de français se tournent vers FranceCasse pour rechercher leurs pièces d'occasion. Plusieurs facteurs peuvent expliquer cet engouement. Le premier d'entre eux est bien évidemment le prix des pièces. Le prix de vente d'une pièce d'occasion peut être jusqu'à six fois plus faible que le prix d'une pièce neuve, pour une qualité comparable. Qui plus est, les démolisseurs qui travaillent avec FranceCasse sont tous titulaires d'un agrément délivré par l'état qui garantit le respect d'un certain nombre de règles et de normes, notamment vis-à-vis de l'environnement. Enfin, des raisons d'ordre pratique expliquent la popularité du service. En effet, seules quelques minutes sont nécessaires pour que la demande de pièces d'occasion soit faite et transmise automatiquement au réseau de casses automobiles. Les clients ne sont plus obligés de se rendre dans toutes les casses de leur région pour éventuellement trouver ce qu'ils recherchent.

Du fait de ce succès et du recul de l'entreprise, nous sommes à même de pouvoir fournir des indications claires et fiables sur l'état du marché. Le but de ce document est de présenter de manière simple et lisible toutes les informations qui peuvent s'avérer utiles à l'automobiliste qui recherche des pièces.

Les données exposées dans ces pages ont été calculées grâce aux informations disponibles sur le site de FranceCasse sur une durée d'un an, du 9 novembre 2008 au 9 novembre 2009. Sur cette période, le site a reçu 3 800 521 visites tandis que 519 404 demandes ont été faites, ce qui représente une moyenne d'environ 10 400 visites par jour et environ 1 423 demandes par jour.

Ces demandes sont envoyées au réseau de casses qui ont choisi de travailler avec FranceCasse. A ce jour, nous collaborons avec près de 170 démolisseurs automobiles répartis sur toute la France, indiqués sur la carte ci-dessous.



Vous trouverez ci-après certaines données que nous avons analysées car elles permettent de renvoyer une image générale des tendances sur le marché. Ces tableaux sont tous construits suivant le même modèle :

- le nombre de demandes fait par les internautes pour chaque pièce ;
- le nombre de réponses fait par les démolisseurs pour chaque pièce ;
- le taux de demandes qui restent sans réponse pour chaque pièce ;
- le nombre d'appels passé par les clients pour chaque pièce ;
- le taux d'appels correspondant par rapport au nombre de réponses pour chaque pièce.

Enfin, vous avez à votre disposition à la fin de ce document la côte argus des pièces d'occasion, calculée sur les prix pratiqués par les démolisseurs du réseau FranceCasse.

Toute l'équipe de FranceCasse vous souhaite une bonne lecture.

Tendances générales

Les pièces classées par demandes :

Sur la période d'un an que nous étudions dans ce document, 519 451 demandes de pièces automobiles ont été déposées sur le site de FranceCasse. Les premières données que nous analyserons concernent le nombre de demandes qui ont été faites par les internautes. Les tableaux ci-dessous récapitulent les familles de pièces qui connaissent le plus grand succès, ainsi que les pièces elles-mêmes (les dix pièces les plus demandées et les dix pièces les moins demandées). La moyenne du nombre de demandes se situe aux alentours de 900 demandes par pièce. Sans surprise, les catégories « Moteur » et « Face avant » sont les plus recherchées, probablement indicatrices d'un plus grand nombre de dégâts sur ces parties du véhicule. En termes de chiffres purs, la pièce « Moteur » est la plus recherchée, suivie de loin par la « Boîte de vitesse 5 rapports ». Il ne s'agit ni plus ni moins que d'éléments cruciaux pour la voiture qui s'avèrent très coûteux neufs, d'où le souhait des internautes de payer moins cher une pièce d'occasion et de n'avoir à payer que la main d'œuvre s'ils n'en sont pas capables eux-mêmes.

Certaines pièces parmi les plus recherchées ne reçoivent pas toujours de réponse. Ainsi, on peut voir dans le second tableau que 43 % des demandes pour un « Silencieux arrière » ne reçoivent pas de réponse. Ce taux grimpe à 65 % pour une pièce telle que la « Jante aluminium », pourtant demandée plus de 5 000 fois.

Famille de pièces	Nombre de demandes
Moteur	103025 (20 %)
Face avant	97306 (19 %)
Intérieur	89973 (17 %)
Face arrière	60882 (12 %)
Train avant arrière	44088 (8 %)
Face latérale gauche	38697 (7 %)
Face latérale droite	29934 (6 %)
Echappement	23557 (5 %)
Refroidissement	15797 (3 %)
Vitrage	8408 (2 %)
Freinage	7753 (1 %)

Pièce	Nombre de demandes	Nombre de réponses	Taux de demandes sans réponses	Nombre d'appels	Taux d'appel
Moteur	19829	77654	11%	10496	14%
Boîte de vitesse 5 rapports	11900	43429	13%	6720	15%
Pare choc avant	10189	16630	37%	1863	11%
Capot avant	8779	22602	25%	2159	10%
Phare droit	7980	21643	26%	1571	7%
Attelage remorque	7508	9918	38%	1537	15%
Feu arrière gauche	7347	17074	32%	1984	12%
Phare gauche	7261	19894	25%	1375	7%
Silencieux arrière	7103	9170	43%	1075	12%
Siège avant gauche	6764	9523	39%	1484	16%
Bandeau aile avant droite	9	1	89%	0	0%
Bandeau aile avant gauche	9	2	78%	0	0%
Réservoir lhm	7	5	57%	0	0%
Porte coulissante gauche réhausse vitre	7	3	57%	0	0%
Glace coulissante porte arrière gauche	7	3	71%	0	0%
Tambour avant avec abs	7	6	43%	0	0%
Porte coulissante gauche réhausse	6	6	33%	1	17%
Glace custode pivotante arrière droite	5	5	40%	3	60%
Glace coulissante porte arrière droite	3	3	67%	1	33%
Jambe de force arrière gauche	3	4	33%	1	25%

Les pièces classées par nombre de réponses :

L'intérêt de FranceCasse réside dans le fait que l'internaute peut faire jouer la concurrence afin d'obtenir ses pièces au meilleur prix, en recevant des propositions de la part de plusieurs casses pour une demande. C'est pourquoi dans la plupart des cas le nombre de réponses est supérieur au nombre de demandes : 874 172 réponses pour 519 451 demandes, avec un nombre moyen d'environ 1 500 réponses par pièce. Le tableau suivant montre les dix pièces qui ont reçu le plus de réponses, et les dix pièces qui en ont reçu le moins. Première constatation : les pièces les plus demandées sont en général celles qui ont le plus de réponses, moteur et boîte de vitesse en tête. Ce sont également pour la majorité d'entre elles des pièces courantes ou faciles à obtenir pour les démolisseurs.

Cela dit, il est intéressant de constater que certaines pièces parmi celles qui ont le plus de réponses ne reçoivent pas beaucoup d'appels de la part des internautes. Ainsi, quatre pièces parmi les dix les plus répondues ont un taux d'appel inférieur à 10 %. Cela peut s'expliquer soit par les prix proposés par les démolisseurs, qui ne correspondent pas aux attentes des clients, soit dans une moindre mesure à une réponse qui ne correspondait pas entièrement à la demande.

Pièce	Nombre de demandes	Nombre de réponses	Taux de demandes sans réponse	Nombre d'appels	Taux d'appel
Moteur	19829	77654	11%	10496	14%
Boîte de vitesse 5 rapports	11900	43429	13%	6720	15%
Capot avant	8779	22602	25%	2159	10%
Phare droit	7980	21643	26%	1571	7%
Phare gauche	7261	19894	25%	1375	7%
Porte avant gauche	5533	18277	19%	1991	11%
Alternateur	4499	18082	13%	1466	8%
Démarrreur	3833	17099	13%	1352	8%
Feu arrière gauche	7347	17074	32%	1984	12%
Pare choc avant	10189	16630	37%	1863	11%
Baguette aile arrière droite	242	35	86%	5	14%
Bandeau de porte avant droit	230	35	87%	1	3%
Capteur pédale accélérateur	100	34	77%	5	15%
Capot couvre capote	188	34	85%	3	9%
Baguette aile arrière gauche	226	34	87%	3	9%
Tôle protection moteur	387	34	92%	15	44%
Boitier de commande boîte a vitesse automatique	159	32	83%	6	19%
Becquet de toit	308	30	92%	3	10%
Bandeau de porte arrière gauche	174	28	86%	5	18%
Régulateur de vitesse	177	15	92%	1	7%

Les pièces classées par taux de réponse :

Le taux de demandes sans réponse exprime le pourcentage de demandes qui n'ont pas reçu la moindre réponse de la part des démolisseurs. Ainsi, plus ce taux est faible, plus la pièce est susceptible d'être disponible dans une casse automobile. Le taux moyen de demandes sans réponse est de 51 %. Seuls 11 % des demandes de moteur restent sans réponse, et 13 % pour la boîte de vitesse 5 rapports.

A l'inverse, ce taux pour un intérieur cuir complet, pourtant demandé plus de 3 600 fois, monte à 78 %. Il en va de même pour l'autoradio : 72 % des 3 400 demandes n'ont reçu aucune réponse.

Pièce	Nombre de demandes	Nombre de réponses	Taux de demandes sans réponse	Nombre d'appels	Taux d'appel
Radiateur de turbo	504	59	8%	5	8%
Train arrière à tambour	1366	6841	9%	596	9%
Moteur	19829	77654	11%	10496	14%
Boîte de vitesse 5 rapports	11900	43429	13%	6720	15%
Alternateur	4499	18082	13%	1466	8%
Démarrreur	3833	17099	13%	1352	8%
Train arrière a tambour avec abs	771	2047	13%	332	16%
Crémaillère	846	2914	15%	423	15%
Porte battante arrière gauche vitrée	181	401	15%	40	10%
Compresseur air conditionné	1535	3519	16%	583	17%
Bas de caisse gauche	782	130	87%	15	12%
Baguette aile arrière gauche	226	34	87%	3	9%
Bandeau de porte avant droit	230	35	87%	1	3%
Elargisseur aile avant gauche	680	97	88%	10	10%
Cache auto-radio	457	52	90%	11	21%
Aileron de toit	383	43	90%	5	12%
Enjoliveur de roue	1684	165	91%	52	32%
Tôle protection moteur	387	34	92%	15	44%
Becquet de toit	308	30	92%	3	10%
Régulateur de vitesse	177	15	92%	1	7%

Les pièces classées par nombre d'appels :

En sa qualité d'intermédiaire, il est impossible pour FranceCasse de fournir des données sur les ventes qu'effectuent chacun de ses partenaires. En effet, une fois que la mise en relation entre l'internaute et le démolisseur est faite, la société n'intervient plus. Cependant, il est possible de déterminer le nombre d'appels que les automobilistes ont passé après avoir reçu une proposition des casses automobiles. Etant donné que le numéro envoyé aux clients est un numéro surtaxé, on peut considérer que les personnes qui appellent sont vraiment désireuses d'acheter. Les données présentées dans cette section ne présument donc en rien des ventes réelles effectuées grâce à FranceCasse, mais elles permettent de s'en faire une idée.

Logiquement, les internautes sont plus enclins à appeler sur les pièces qu'ils recherchent le plus. On retrouve le duo moteur et boîte de vitesse 5 rapports. Cela étant dit, seules 26 pièces suscitent plus de 1 000 appels sur la période étudiée, et seul le moteur franchit la barre des 10 000 appels. Le nombre moyen d'appels est d'environ 196 appels par pièce, à comparer avec la moyenne de 1 500 réponses par pièce.

Pièce	Nombre de demandes	Nombre de réponses	Taux de demandes sans réponse	Nombre d'appels	Taux d'appel
Moteur	19829	77654	11%	10496	14%
Boîte de vitesse 5 rapports	11900	43429	13%	6720	15%
Capot avant	8779	22602	25%	2159	10%
Porte avant gauche	5533	18277	19%	1991	11%
Feu arrière gauche	7347	17074	32%	1984	12%
Pare choc avant	10189	16630	37%	1863	11%
Pompe à injection diesel	4213	8504	24%	1632	19%
Pot catalytique	6324	10423	30%	1623	16%
Feu arrière droit	6446	14412	33%	1597	11%
Phare droit	7980	21643	26%	1571	7%
Becquet de toit	308	30	92%	3	10%
Baguette aile arrière gauche	226	34	87%	3	9%
Capot couvre capote	188	34	85%	3	9%
Elargisseur aile arrière gauche	422	97	82%	3	3%
Demi calandre droite	206	159	64%	3	2%
Disque avant ventilé avec abs	111	72	57%	2	3%
Baguette aile avant gauche	402	81	84%	2	2%
Régulateur de vitesse	177	15	92%	1	7%
Bandeau de porte avant droit	230	35	87%	1	3%
Disque avant ventille avec abs	109	87	54%	1	1%

Les pièces classées par taux d'appel :

Dans la continuité de la partie précédente, nous avons calculé le taux d'appel correspondant à chaque pièce. On peut interpréter qu'une pièce ayant un taux d'appel élevé soit très recherchée par les internautes, puisqu'ils appellent beaucoup plus souvent que pour les autres pièces. Aucune pièce parmi les plus demandées ne figure dans ces dix pièces qui ont le taux d'appel le plus fort. Autrement dit, vis-à-vis du nombre de réponses données par les démolisseurs, les pièces les plus demandées n'ont pas un ratio réponses/appels très important. Ainsi, la boîte de vitesse 5 rapports à un taux de 15 % tandis que seuls 14 % des réponses à une demande de moteur donnent suite à un appel de la part de l'internaute.

De façon plus générale, le taux d'appel moyen se situe aux alentours des 15 %, c'est-à-dire qu'environ une réponse sur six se transforme en un appel.

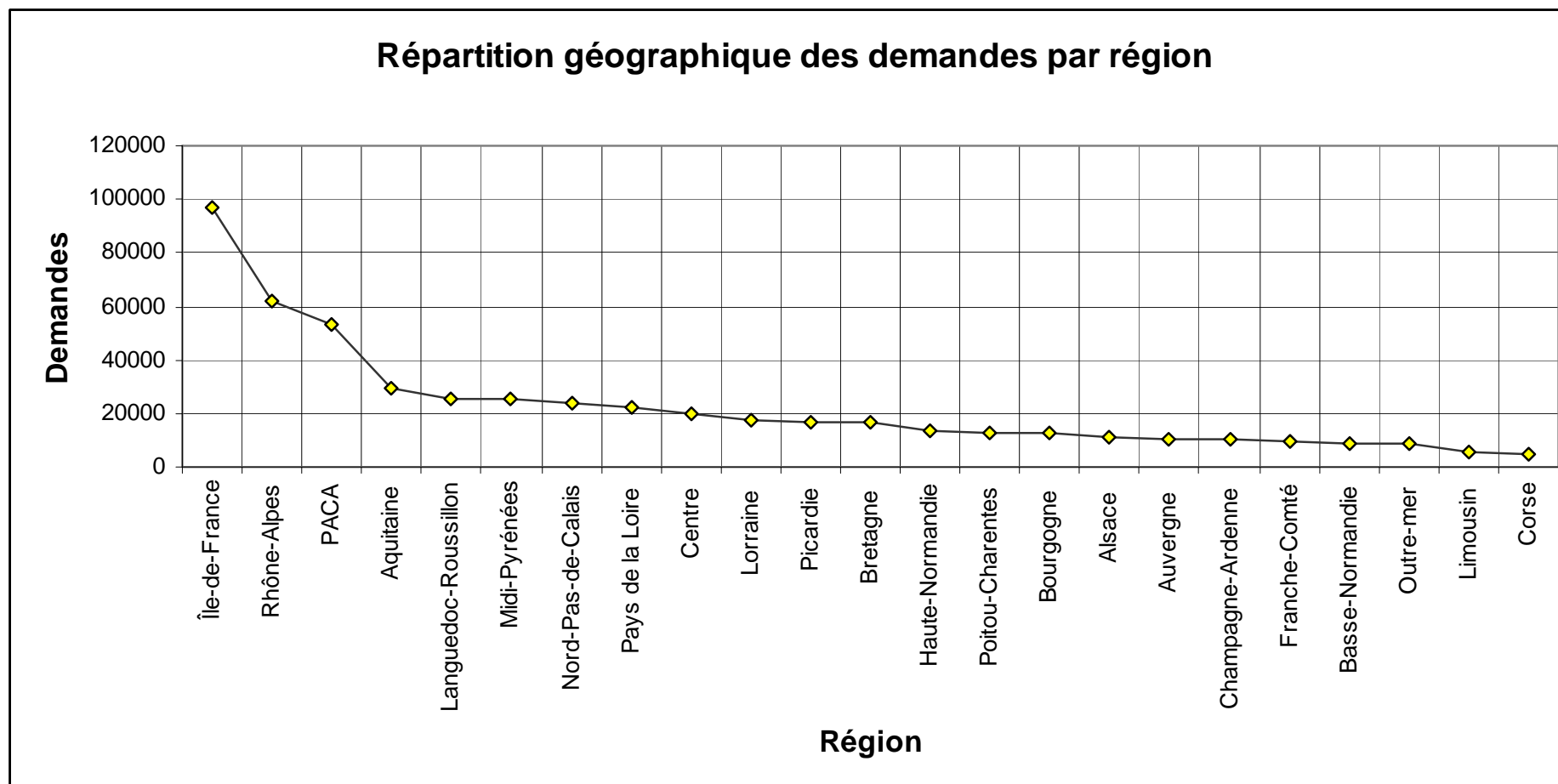
Pièce	Nombre de demandes	Nombre de réponses	Taux de demandes sans réponse	Nombre d'appels	Taux d'appel
Lunette arrière	575	492	56%	218	44%
Tôle protection moteur	387	34	92%	15	44%
Tuyau de climatisation	466	103	81%	43	42%
Boîte de vitesse automatique	2870	2492	50%	856	34%
Bloc hydraulique abs	579	1092	22%	371	34%
Pompe de centralisation	531	416	34%	140	34%
Boitier papillon accélérateur	910	504	64%	164	33%
Poignée extérieure coffre hayon	887	472	61%	149	32%
Enjoliveur de roue	1684	165	91%	52	32%
Capteur abs avant gauche	128	85	60%	26	31%
Biellette barre stabilisatrice droite	419	181	70%	8	4%
Biellette barre stabilisatrice gauche	328	160	66%	7	4%
Baguette aile avant droite	490	113	81%	5	4%
Elargisseur aile arrière gauche	422	97	82%	3	3%
Disque avant ventilé avec abs	111	72	57%	2	3%
Bandeau de porte avant droit	230	35	87%	1	3%
Compas capot gauche	176	278	41%	6	2%
Demi calandre droite	206	159	64%	3	2%
Baguette aile avant gauche	402	81	84%	2	2%
Disque avant ventille avec abs	109	87	54%	1	1%

Répartition géographique des demandes :

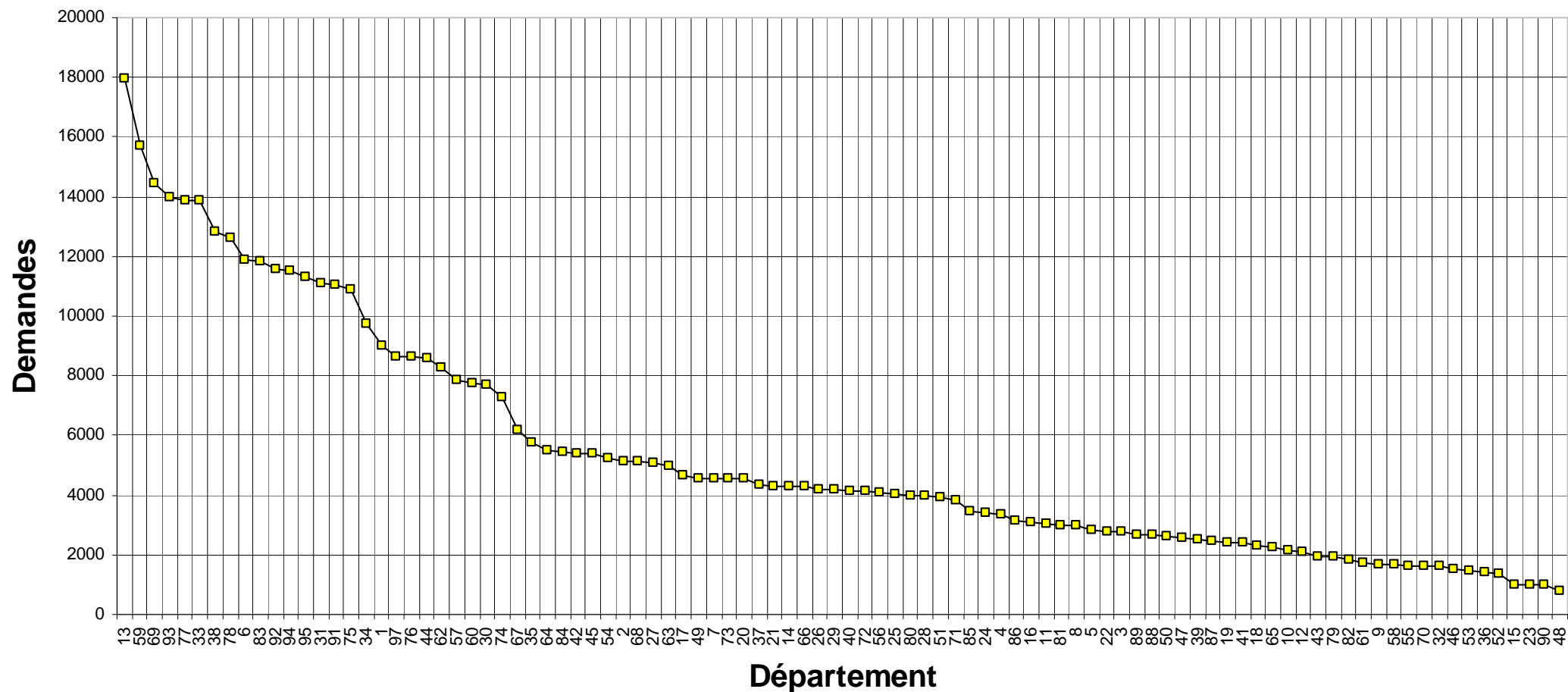
Sur la base des données fournies par les clients de FranceCasse, nous pouvons dresser un aperçu de la répartition géographique des demandes déposées sur le site. Après traitement, notre étude repose sur 284 626 clients répartis sur toute la période qui va du 9 novembre 2008 au 9 novembre 2009. La première constatation, évidente, que l'on peut faire concerne le département duquel émane le plus grand nombre de demandes. Les Bouches-du-Rhône (13), puisque c'est de lui qu'il s'agit, arrive très nettement en première position avec près de 18 000 demandes. Suivent le Nord (59), avec environ 15 700 demandes, puis le Rhône (69), qui comptabilise près de 14 500 demandes. Les disparités entre départements sont plus importantes sur les 28 premiers du classement, jusqu'à L'Ille-et-Vilaine (35). Par la suite, les données sont beaucoup moins contrastées, puisque l'ensemble des soixante-neuf départements restants (soit 71% des départements) se tiennent en dessous des 5 500 demandes. A noter que quatre départements terminent ce classement avec 1 000 demandes ou moins sur l'année : le Cantal (15), la Creuse (23), le Territoire de Belfort (90) et la Lozère (48). Sans surprise, ce sont les départements les plus petits ou les moins peuplés que l'on retrouve là. Enfin, les départements d'Outre-mer représentent tout de même près de 8 700 demandes.

Rapporté au nombre d'habitants, le nombre de demandes par département peut constituer une indication quant au caractère accidentogène des départements. Ainsi, les départements des Alpes de Haute Provence et des Hautes Alpes arrivent en tête avec plus de 2 % des habitants ayant fait une demande de pièce. Suivent l'Ain, la Corse et l'Ardèche avec environ 1,5 % d'habitants à la recherche de pièces. En queue de classement, on retrouve avec moins de 0,5 % Paris, la Mayenne, les Côtes d'Armor et le Finistère.

En termes de régions, c'est cependant l'Île-de-France qui arrive loin en tête, avec près de 100 000 demandes (chacun de ses huit départements dépassant les 10 000 demandes), suivie par Rhône-Alpes avec plus de 62 600 demandes (l'Isère franchit la barre des 10 000 également). Provence-Alpes-Côte d'Azur arrive troisième avec près de 53 300 demandes. La Corse ferme ce classement avec un peu plus de 4 500 demandes en provenance de l'île de beauté. On notera que, exception faite de l'Île-de-France, les cinq régions où sont déposées le plus de demandes sont celles du sud de la France (Rhône-Alpes, PACA, Aquitaine, Languedoc-Roussillon et Midi-Pyrénées).



Répartition géographique des demandes par département



Statistiques de réponses sur les marques et les modèles :

Certaines marques et modèles sont bien évidemment plus répandus que d'autres. Cette diversité s'exprime par la force des choses dans les réponses que font les partenaires de FranceCasse aux demandes des internautes. D'après le tableau suivant qui classe les trente marques au plus fort taux de réponse, on constate que pas moins de vingt-et-une marques ont un taux supérieur à 100%. En d'autres termes, plus de réponses sont faites par les démolisseurs sur ces marques que de demandes sont déposées. Et sur les quatre marques majeures que sont Renault, BMW, Peugeot et Citroën, il y a deux fois plus de réponses que de demandes. On peut noter également la présence de marques spécialisées dans le tout-terrain telles que Jeep ou Santana. Ceci s'explique par le fait que certains des partenaires de FranceCasse sont aussi spécialisés 4x4. Voilà pourquoi ces demandes trouvent très souvent réponse. En queue de classement, on retrouve les marques les moins connues, les plus anciennes ou les plus exclusives (Triumph, Ferrari, Aston Martin, ...).

Autrement dit, les internautes qui possèdent un modèle de ces grandes marques ont plus de chances de trouver des pièces d'occasion. L'importance de ces marques sur le marché français fait que le parc des démolisseurs a quasiment à coup sûr leurs modèles.

Marque	Demandes	Réponses	Taux de réponse	Marque	Demandes	Réponses	Taux de réponse
RENAULT	96640	228514	236	IVECO	1912	2447	128
BMW	16395	35798	218	CHRYSLER	5542	6921	125
PEUGEOT	73187	157545	215	DAEWOO	1867	2329	125
CITROEN	48987	102284	209	SAAB	2200	2575	117
FIAT	24015	44237	184	SUZUKI	5260	6054	115
JEEP	3435	6190	180	PONTIAC	776	893	115
FORD	24725	43232	175	SEAT	11156	11099	99
SANTANA	918	1588	173	AUDI	16147	15882	98
LAND ROVER	4424	7495	169	VOLVO	5952	5860	98
OPEL	26036	41557	160	HYUNDAI	5712	5215	91
ROVER	7663	12229	160	TOYOTA	13375	11910	89
MITSUBISHI	5245	8341	159	ISUZU	281	241	86
VOLKSWAGEN	37755	57457	152	ALFA ROMEO	8217	6294	77
LADA	1020	1501	147	MAZDA	4601	3330	72
NISSAN	14969	20871	139	SKODA	2112	1503	71

Concernant les modèles, les disparités sont encore plus marquées. Si les modèles les plus populaires sont là aussi ceux qui reçoivent le plus de réponses, on remarque néanmoins qu'un certain nombre de modèles au taux de réponses très élevé ne sont pas parmi les modèles les plus demandés. L'exemple le plus flagrant est la première voiture de ce classement, la Citroën Ax, qui ne reçoit pas moins de 11 165 réponses pour les 2 441 demandes déposées, comme le montre le tableau suivant, qui récapitule après traitement les trente modèles au plus fort taux de réponse. Pour 242 véhicules, ce taux est supérieur ou égal à 100%. En revanche, la moyenne sur l'ensemble des modèles se situe aux alentours de 72%. Assez logiquement, et de façon similaire aux marques, les modèles qui ont le moins de chances de recevoir une réponse sont les anciens modèles (Peugeot 203) ou les modèles de luxe (Volkswagen Phaeton).

Comme on peut le voir d'après les modèles présents dans ce tableau, la date moyenne de mise en circulation des modèles les plus répandus est relativement ancienne (1993, soit une moyenne d'âge pour les véhicules d'environ 17 ans).

Marque	Modèle	Date moyenne de mise en circulation	Taux de réponse (%)	Marque	Modèle	Date moyenne de mise en circulation	Taux de réponse (%)
CITROEN	Ax	1992	469	FIAT	Brava	1998	297
CITROEN	Zx	1994	404	RENAULT	R11	1986	282
RENAULT	R19	1993	400	PEUGEOT	306	1997	280
VOLKSWAGEN	Golf	1989	400	FIAT	Uno	1991	279
RENAULT	Super 5	1989	385	LAND ROVER	Disco	1995	274
PEUGEOT	106	1996	378	JEEP	Cherokee	1994	273
RENAULT	R21	1991	371	ROVER	218	1994	273
RENAULT	Express	1992	359	HYUNDAI	Galloper	2000	268
RENAULT	Twingo	1998	349	CITROEN	C15	1993	266
PEUGEOT	205	1991	331	VOLKSWAGEN	Golf 3	1995	261
PEUGEOT	405	1992	328	RENAULT	R25	1989	258
CITROEN	Xantia	1997	311	FIAT	Punto	1999	257
RENAULT	Clio	1999	306	ROVER	418	1994	254
CITROEN	Bx	1990	303	FIAT	Tipo	1993	253
PEUGEOT	309	1990	303	FORD	Ka	1999	253

La cote argus des pièces d'occasion ALFA ROMEO

Vous trouverez ici les tableaux récapitulant les cotes des pièces d'occasion. Quelques indications pour vous aider dans la lecture de ces tableaux :

- les prix affichés sont des moyennes calculées à partir des prix fournis par les démolisseurs ;
- les moyennes ne sont calculées qu'à partir du moment où cinq réponses ont été faites pour telle pièce et telle modèle ;
- les années indiquées en abscisse sont les années de mise en circulation du modèle ;
- ces années sont basées sur les indications fournies par les clients lors de leur recherche de pièce ;
- par souci de clarté, les statistiques détaillées par cylindrées n'ont pas été incluses dans ce document. Pour les afficher, il vous suffit de cliquer sur le lien qui apparaît sur certaines pièces.

ALFA ROMEO 33	1985	1987	1988	1991	1992	1993	1994
boîte de vitesse 5 rapports		333	543				244
crémaillère avec direction assistée				80	167	136	120
démarreur					51	60	
phare droit				38		35	30
phare gauche	45			40		33	35
pot catalytique						100	332

ALFA ROMEO 75	1987	1988	1990	1991
phare gauche	60	80	32	70

ALFA ROMEO 145	1994	1995	1996	1997	1998	1999	2000
aile avant droite		48			70		
boîte de vitesse 5 rapports		310	476		400		
bras essuie-glace avant droit	16	20	18				
calandre avant				50		30	37
capot avant		99	110	120	158	259	
commodo essuie-glace		50	40				
démarreur	87		98	71			
etrier de frein arrière gauche		45			75	41	
garniture de plafonnier	100	85					
hayon				103			
jeu barillets	93		100		113		
moteur		791	806	1284	1474	895	824
moteur essuie-glace arrière			48			55	56
moteur remonte glace avant gauche		68	62				
pare choc avant avec antibrouillard		137	115	93		145	107

ALFA ROMEO 145	1994	1995	1996	1997	1998	1999	2000
phare droit		30	58	45	55		
phare gauche			95	45	59	87	
plage arrière		28		40	40		60
pot catalytique			183		100	210	
rétroviseur extérieur électrique droit		38	55	59			
serrure de porte avant gauche	35		30	35	35		
siège avant gauche		90	100	103	120	650	
sonde lambda	53	100	100			80	
vérin de coffre		30	22	18			
vérin hayon		24	23	17			

ALFA ROMEO 146	1994	1995	1996	1997	1998	1999	2000	2001
aile avant gauche			54			63	73	
alternateur		79	140					
boîte de vitesse 5 rapports		427	500	533			491	
calandre avant			40	45	40			
commodo essuie-glace			33		40			
crémaillère avec direction assistée		166		225				
feu arrière droit	36	36	28					
moteur		999	857	1117	1441	1017	1437	1280
pare choc arrière				88	79		303	92
pare choc avant avec antibrouillard					133	172	163	
phare droit				74	100		91	
phare gauche				71			45	
plage arrière			45	33				
porte arrière gauche		119	125		99		144	
porte avant gauche			145	84	60		100	
rétroviseur ext électrique droit				65		65	70	

ALFA ROMEO 146	1994	1995	1996	1997	1998	1999	2000	2001
servo frein		80	79					
trappe remplissage carburant			27			20		

ALFA ROMEO 147	2000	2001	2002	2003	2004	2005	2006	2007	2008
aile avant droite		81	87	97	134	75			
aile avant gauche		87	93	78	75	75	163		
airbag passager		250	300	187	550				
airbag volant		150		145					
attelage remorque		230	170	183					
autoradio	150	183	160	118		80			
banquette arrière			309	350		380	650		
bloc commodos		86	73	117					
bloc électrovanne abs		140							
boîte a gants	68	78	65		44	75			
boîte de vitesse 5 rapports	527	584	564	605	1001		617		
boîte de vitesse 6 rapports		499	1000	800	939			781	
bras essuie-glace arrière		25	23		18	24	20		
calandre avant		36	38	35	40				
capot avant	219	180	197	184	220	165	207		
ceinture avant droite		85		100					
ceinture avant gauche		80	100	100					
clignotant avant droit blanc		14	16	15					
commande de chauffage				103	88				
commande de chauffage avec clim		100		117	111	120			
compteur	130	123	203	115					
compteur avec compte tour		117	138	220	180	160			
crémaillère avec direction assistée		254	165	150					
débitmètre air		116	80						

ALFA ROMEO 147	2000	2001	2002	2003	2004	2005	2006	2007	2008
démarreur		85							
demi train avant droit		113				135			80
feu arrière droit		31	35	43			68		
feu arrière gauche		29	37				72		
hayon		184	155			175		363	
intérieur complet		340	300			590	617		
intérieur cuir complet		520	654	475	650		550		
interrupteur lève vitre gauche		26			60				
jante alu	70	160	85	200	100	210	90		
levier de frein à main			60	49	38				
moteur	1578	1533	1558	1560	1636	1742			
moteur centralisation coffre		43	40						
moteur essuie-glace arrière		65	66	71	66				
moteur essuie-glace avant		86	100		130	86			
pare choc arrière		113	161	129	150		250		
pare choc arrière peint	102	102	151	143	142	202	180		
pare choc avant	145	120	126	122	120	283			
pare choc avant avec antibrouillard	120	132	126	127	140	166			
pare choc avant peint	145	122	136	148	120	215	160		
pare choc avant peint avec antibrouillard		93	128	93	120	189	260		
pare soleil gauche		30	30	35			30		
phare droit		118	99	77	120	90			
phare gauche		105	105	113	120	211	209		
plage arrière		45	52	52		39		39	
poignée porte extérieure avant gauche		25	37	36	33	35			
pommeau de levier de vitesse		32	28	28					
porte avant droite	173	160	153	181		140			200
porte avant gauche	166	181	148	159					

ALFA ROMEO 147	2000	2001	2002	2003	2004	2005	2006	2007	2008
pot catalytique		180	259				250		
remonte glace avant droit électrique			107	93					
remonte glace avant gauche électrique	42		99					162	
rétroviseur ext électrique droit peint		68		78	76				
rétroviseur extérieur électrique droit		70	86	81					
rétroviseur extérieur électrique gauche		75	73	69	115				
siège avant gauche	180	163	158	247					
tringlerie essuie-glace avant			88	100		100			
turbo		350	422	358	500	438			
volant avec airbag			103	123	150				

ALFA ROMEO 155	1992	1993	1994	1995	1996	1997	1998
aile avant droite	53		48	45	47		
aile avant gauche		52	52		48	39	
alternateur		78	80	241	127	105	
attelage remorque			118	100			
boîte de vitesse 5 rapports	533	555	422	460	425		
bras essuie-glace avant droit			17	23	21		
bras essuie-glace avant gauche			16		21		
bras inférieur avant gauche		90	43	40	30	50	
calandre avant		28	32	38	60	25	
capot avant		89	102	90	92	73	
cardan avant droit			86	74	93		
cardan avant gauche		69	77	74			
carter moteur inférieur alu		425	120	100	50	113	
ceinture arrière droite		30					
ceinture arrière gauche		30					
ceinture avant gauche		50		57	16		

ALFA ROMEO 155	1992	1993	1994	1995	1996	1997	1998
clignotant avant droit blanc	21		18			13	
clignotant avant gauche orange		15	17				
commande de chauffage avec clim			93				
commodo code-phare		35					
couvre culasse		53					70
crémaillère avec direction assistée		188	160	195			
culasse		567		350		278	
démarreur		100	78		72		
etrier de frein arrière droit			80	103			
etrier de frein arrière gauche			98	91			
feu arrière droit					30		
feu arrière gauche			34		32		
glace arrière gauche				45	28		
glace porte arrière gauche				26			
jante alu		210	107	90	200		350
jeu barillets			75	120			
maitre cylindre			59				
moteur		878	994		1318	1014	
moteur essuie-glace avant		52	52	65		58	
moteur remonte glace avant droit	86	73				65	
moteur remonte glace avant gauche			78	68			
pare choc arrière avec antibrouillard				92	85		
pare choc arrière peint		100	100	98	95		
pare choc avant			102		70		
pare choc avant peint avec antibrouillard			110	110	70		
phare droit		45		58	60	46	
phare gauche		49	75		60	46	
poignée porte extérieure arrière gauche	17	25	25	23	25		

ALFA ROMEO 155	1992	1993	1994	1995	1996	1997	1998
poignée porte extérieure avant gauche	25	29	24	25	24	19	
pompe à vide		68	95	50			
porte arrière droite			95		99		
porte arrière gauche					103	84	
porte avant droite			95	92		87	
porte avant gauche		135	107	106	100	111	
pot catalytique	270	220	415				
radiateur d'eau		100	80	122	90	80	
rétroviseur extérieur droit manuel	47	35	37	48	35		
rétroviseur extérieur électrique droit	30	40		89			
rétroviseur extérieur électrique gauche	55	50	146	89	143		
rétroviseur extérieur électrique gauche peint		35	40	108	94		
rétroviseur extérieur gauche manuel	48	46	48	39	25	35	
turbo				383			

ALFA ROMEO 156	1997	1998	1999	2000	2001	2002	2003	2004	2005	2006	2007
aile avant droite		57	60	25	89	77		30	45		
aile avant gauche		70	90	76	81	65	55	55			
alternateur			80	87	94	326					
amortisseur arrière droit			68		70	70	80		28		
amortisseur arrière gauche			59		70	70					
attelage remorque			124	124	100	202					
banquette arrière			413		300						
bas moteur complet		1810	1900	1463	1628						
bloc commodos			82								
boîte de vitesse 5 rapports	750		587	639	570	733	450	508			
boitier filtre à air		70	63	41							
bras essuie-glace arrière				19	20		15				

ALFA ROMEO 156	1997	1998	1999	2000	2001	2002	2003	2004	2005	2006	2007
calandre avant		39	50	43	53	37		30			
calandre droite			23	35	20			80			
calculateur abs			170	185							
capot avant	147	135	172	149	151	161		180		100	
cardan avant droit		84	100	120							
cardan avant droit avec abs		90	79	144				90			
carter moteur inférieur alu		100	100		130	100	100	75			
coffre	185	132	141	137	136		160	169			
commodo clignotant		53									
commodo code-phare		66	60								
commodo essuie-glace			79		65		100		100		
compresseur air conditionné		250	143		150	210					
compteur	100		100		130		150				
compteur avec compte tour			107	142	145	185			150		
crémaillère avec direction assistée		176			225	174					
culasse				553	500			595			
débitmètre air		82		73	68		60	133			
démarrreur	80		109		102	155					
etrier de frein arrière droit				92							
etrier de frein arrière gauche			54	86							
feu arrière gauche				45	33	33	39				
hayon			118		163						
intérieur complet		450		482							
intérieur cuir complet			333	488		750	425				
jante alu		216	200	248	145	127		157			
moteur	1777	1317	1273	1621	1478	1555	1486		2100		
moteur essuie-glace arrière				63	83	70	120	66			
moteur essuie-glace av	60	67		68	69	67	70		50		

ALFA ROMEO 156	1997	1998	1999	2000	2001	2002	2003	2004	2005	2006	2007
moteur essuie-glace avant		68	75	66	66	87	94		80		
moteur remonte glace arrière droit			70								
moteur remonte glace avant droit			98	70							
pare choc arrière		122	134	140	165	150	170	241	312	251	
pare choc arrière avec antibrouillard		95	125		99						
pare choc arrière peint	113	173	150	193	300	210		246			
pare choc arrière peint avec antibrouillard			200		149	125					
pare choc avant		190	120	224	120	120	230		162		
pare choc avant avec antibrouillard	127	120	147	115	124	115	160	140		121	
pare choc avant peint		120	108	255	127						
pare choc avant peint avec antibrouillard	160	115	103	135	129		230				
pare soleil droit		25	25		28	20					
pare soleil gauche	30	21	20	28	25	45	15				
phare droit	98	78	90	105	85						
phare gauche		81	71	85	89		75	75			
pompe à injection diesel		425		990	990	375					
porte arrière droite		125	149	176	87						
porte arrière gauche	119	129	135	188	173	179			278		277
porte avant droite			134	130	133						
porte avant gauche	138	115	139	165	171	162		152	200	120	
pot catalytique		223	200	485							
projecteur antibrouillard avant droit		25	46		42		25				
réservoir carburant		190			139						
rétroviseur extérieur électrique droit		78		68	73						
rétroviseur extérieur électrique gauche	70	68	63	65	66				55		
rétroviseur extérieur électrique gauche peint					60	78	70	75	75		
siège avant gauche		180	100	165	153	117					
silencieux arrière	40	50		50	77						

ALFA ROMEO 156	1997	1998	1999	2000	2001	2002	2003	2004	2005	2006	2007
traverse inférieure avant			40	55	53	70					
traverse supérieur avant			30	80	70	48					
triangle inférieur avant droit		65	50	53	73						
triangle supérieur avant droit			67	65							
turbo	429	633	453	418	460	480	515	670			
ventilateur de chauffage		150	117	110			150				
vérin de coffre			42		30		40				
volant moteur		150	183		190						

ALFA ROMEO 159	2005	2006
moteur	2195	2637

ALFA ROMEO 164	1988	1989	1990	1991	1992	1993	1994	1995	1996
alternateur		135						97	
bloc commodos			20				57		
boîte de vitesse 5 rapports				242		750	400		
boîtier électronique injection moteur				250					499
ceinture arrière droite					45		60		
clignotant avant droit blanc		18	10						
compresseur air conditionné						163	150	165	
démarrreur					80		93	107	
feu arrière droit							36	26	
moteur	750		835			1000	1230	1172	1725
phare droit		52			65	53			
phare gauche					68	57	53		
poignée porte extérieure avant gauche	25	16			21		15	15	
poignée porte intérieure arrière droite	19				41				
porte avant droite				105	113				

ALFA ROMEO 164	1988	1989	1990	1991	1992	1993	1994	1995	1996
porte avant gauche					97				

ALFA ROMEO 166	1998	1999	2000	2001	2003	2004
compresseur air conditionné			247			
moteur		1263	1618	2094	1313	1967
turbo	725	539	400	515		

ALFA ROMEO Gtv	1995	1996	1997	1998	1999	2000	2001
moteur	1751	1918	2042	2025	1978	1838	2575

ALFA ROMEO Spider	1995	1996	1998	1999
moteur	2000	1599	1895	2767

La cote argus des pièces d'occasion des autres marques

Comment s'y prendre pour télécharger les cotes pour les autres marques :

- Rendez-vous sur <http://www.francecasse.fr/prix-pieces-auto/argus-pieces-auto.htm>
- Sélectionnez la marque dont vous recherchez la cote argus des pièces d'occasion
- Téléchargez le fichier PDF disponible gratuitement.



Contactez FranceCasse

Siège social :

FRANCE CASSE
5, avenue Lionel Terray
69330 Meyzieu
FRANCE

Tel. +33 (0)4 72 79 41 79

Fax. +33 (0)4 78 90 84 52

N° Immatriculation : 493 481 394 RCS LYON

contact@francecasse.fr

www.francecasse.fr

Contact Presse :

Olivier Haro

Tel. +33 (0)4 72 79 45 63

o.haro@francecasse.fr